

Inhaltsverzeichnis

Inhaltsverzeichnis	S. 1
Einführung & Anmeldung	S.2-4
Überweisung/Aufladung des Guthabenkontos	S.4-5
Wochenansicht	S.6
Tagesstornierung bei kurzfristiger Erkrankung	S.7
Abbestellung bei geplanter Abwesenheit (Urlaub, Krankheit etc)	S.8-10
Übersicht Buchungen/Bestellungen	S.11
Bildung und Teilhabe	S.12
Allergien und Unverträglichkeiten	S.13

Einführung & Anmeldung

Liebe Eltern,

das i-NET-Menue ist ein Bestell- und Abrechnungssystem. In diesem System arbeiten wir mit einem Guthabenkonto (Treuhandkonto), auf welches im **Voraus** Geld eingezahlt werden muss.

Sobald also ein entsprechendes Guthaben auf das Treuhandkonto eingezahlt ist, wird die Verpflegung für Ihr Kind automatisch von dem System bestellt.

Sie sind ausschließlich für die **Abbestellung der Mahlzeiten** z.B. im Urlaubs- oder Krankheitsfall verantwortlich.

Um sich im i-NET-Menue anzumelden, rufen Sie bitte in Ihrem Webbrowser (z. B. Microsoft Edge, Internet Explorer, Mozilla Firefox, Chrome...) die Internetseite auf.

Verwenden Sie bitte keine Suchmaschinen wie Google o.ä.

1. Bitte loggen Sie sich zunächst mit dem erhaltenen Benutzernamen und dem Passwort auf der Internetseite ein.

Kita JugendSozialwerk Nordhausen e.V.

<https://kiga-jsw.inetmenue.de> (Systemnummer über App: **302579**)

ODER!

Alternativ können Sie sich auch die „INET-Menue“ App im App-Store oder dem Google-Play-Store herunterladen. Zur Nutzung der App benötigen Sie die Systemnummer.

The screenshot shows the i-NET Menu website interface. At the top right, there is a login form with fields for 'Benutzername' and 'Passwort', and a 'Login' button. An orange arrow points to the 'Passwort' field. Below the login form, there is a grid of menu items for 'Frühstück' and 'Mittag normal' across the days of the week (Montag to Sonntag). Red diagonal banners with the text 'Bestellung abbrechen' are overlaid on several menu items. The website header includes the logo 'i-NET Menue' and the text 'Kindergarten Jugendsozialwerk Nordhausen'.

Wenn Sie sich erfolgreich angemeldet haben, werden Ihnen der Teilnehmernamen und das aktuelle Guthaben angezeigt.

The screenshot shows the user profile and balance information at the bottom of the website. The header includes the text 'Kindergarten Jugendsozialwerk Nordhausen'. On the right, there is a user profile icon with the name 'Maxi 2 Mustermann (Gruppe 2)', a balance of '€ 0,00', and an 'Abmelden' button. An orange arrow points to the user profile information.

2. Tragen Sie eine gültige E-Mailadresse ein. Vergeben Sie anschließend einen neuen Benutzernamen und ändern Sie Ihr Passwort, in dem Sie auf den Button klicken.

The screenshot shows the 'i-NET Menu' interface. On the left is a navigation menu with categories like 'Essen bestellen', 'Konto', and 'Anleitungen & Hilfe'. The main area is titled 'Mein Profil:' and is divided into 'Persönliche Daten' and 'Zugangsdaten'. The 'Zugangsdaten' section contains input fields for 'E-Mail', 'Benutzername', and 'Passwort', along with a 'Passwort ändern' button. An orange arrow points to the 'Änderungen speichern' button, and another orange arrow points to the input fields for 'E-Mail', 'Benutzername', and 'Passwort', which are grouped by a large orange curly bracket.

Persönliche Daten	
Schüler-Nr	36000M2
Anrede	
Klasse	Gruppe 2
Vorname	Maxi 2
Nachname	Mustermann
Straße und Hausnummer	Musterstraße 1
Postleitzahl	12345
Ort	Musterstadt
Telefon	
Geburtsdatum	01.01.2016

Zugangsdaten	
Systemnummer	302579
E-Mail	<input type="text"/>
Benutzername	<input type="text"/>
Passwort	<input type="password"/>

3. Nachdem Sie diese Daten geändert haben, speichern Sie bitte Ihre Angaben.
4. Nun können Sie sich mit Ihrem geänderten Benutzernamen und Passwort jederzeit im i-NET-Menue anmelden.

Hinweis: Sie können Ihr Passwort und den Benutzernamen jederzeit neu vergeben.

Überweisung/Aufladen des Guthabenkontos

Die Bankverbindung zum Treuhandkonto finden Sie links unter der Registerkarte „Konto aufladen“, im Überweisungsmuster.

Konto aufladen:

Überweisung

Bitte verwenden Sie folgende Daten um Ihr Konto per Überweisung aufzuladen.
Sie können mit Ihrer Online-Banking App auch nebenstehenden QR-Code scannen um die Überweisung automatisch auszufüllen.

Kontoinhaber: Jugendsozialwerk Nordhausen e.V.
IBAN: DE82820540520305027794
BIC: HELADEF1NOR
Verwendungszweck: Schülernummer (Debitorennummer), Name des Kindes, Einrichtung

Bitte beachten Sie, dass eine Banküberweisung je nach Bank bis zu 3 Werktagen dauern kann.

Überweisungsmuster

Benefizient: Name, Vorname/Firma (max. 27 Stellen, bei maschineller Bezeichnung max. 35 Stellen)
J U G E N D S O Z I A L W E R K N O R D H A U S E N

IBAN des Benefizienten
D E 8 2 8 2 0 5 4 0 5 2 0 3 0 5 0 2 7 7 9 4

BIC des Kreditinstituts des Benefizienten (p. 006) (11 Stellen)
H E L A D E F 1 N O R

Betrag: Euro, Cent

Kunden-Referenznummer - Verwendungszweck ggf. Name und Anschrift des Überweisenden (nur für Benefiziaten)
S I C H Ö L E R N U M M E R (D E B I T O R E N N U M M E R) , N A M E D E S K I N D E S , E I N

noch Verwendungszweck (insgesamt max. 2 Zeilen à 27 Stellen, bei maschineller Bezeichnung max. à 35 Stellen)

Kontoinhaber: Name, Vorname/Firma, Ort (max. 57 Stellen, keine Straßen- oder Postfachangaben)

IBAN

16

Um das Buchungskonto Ihres Kindes aufzuladen, überweisen Sie rechtzeitig auf vorgenanntes Treuhandkonto.

Der Preis für Frühstück (je nach Angebot der Kita), Mittag und Vesper beläuft sich im Monat auf etwa 75,00 € - 100,00 €.

[Wir empfehlen Ihnen die Einrichtung eines Dauerauftrages.](#)

Behalten Sie das Essengeldkonto bitte regelmäßig im Blick!
Nur bei vorhandenem Guthaben wird Ihr Kind durch unsere Küche K12 versorgt werden können.

Überweisungen können je nach Bank 3 bis 4 Werktage bis zur Gutschrift auf unserem Treuhandkonto dauern. Der aktuelle Kontostand Ihres Kindes wird Ihnen nach dem Einloggen angezeigt.

Unter der Registerkarte „Kontoauszug“ (links auf dem Bildschirm) können Sie alle Buchungsbewegungen sehen.

Wertstellung: 29.12.2021 Buchungstyp: Filter anwenden

Buchungskonto 891467

Buchungstag	Wertstellung	Buchungstyp	Benutzer	Kommentar	Betrag	Saldo
29.12.2021 08:48	21.12.2021 11:30	Caterer K12	Maxi 2 Mustermann (Gruppe 2)	Stornogutschrift: Maxi 2 Mustermann (Domschlösschen): Essensbestellung: Jägerschnitzel mit Nudeln und Tomatensoße (Bestellnummer: 115772287) - i.A. von Claudia Franz wvw	4,05 €	0,00 €
29.12.2021 08:46	21.12.2021 11:30	Caterer K12	Maxi 2 Mustermann (Gruppe 2)	Maxi 2 Mustermann (Domschlösschen): Essensbestellung: Jägerschnitzel mit Nudeln und Tomatensoße (Bestellnummer: 115772287) - i.A. von Claudia Franz	-4,05 €	-4,05 €
29.12.2021 08:46	03.01.2022 11:30	Caterer K12	Maxi 2 Mustermann (Gruppe 2)	Stornogutschrift: Maxi 2 Mustermann (Domschlösschen): Essensbestellung: Kräuterquark mit Salzkartoffeln, Stück Gemüse (Bestellnummer: 115772249) - i.A. von Claudia Franz wvw	4,05 €	0,00 €
29.12.2021 08:46	03.01.2022 07:00	Caterer K12	Maxi 2 Mustermann (Gruppe 2)	Stornogutschrift: Maxi 2 Mustermann (Domschlösschen): Essensbestellung: Frühstück nach Angebot (Bestellnummer: 115772247) - i.A. von Claudia Franz wvw	0,86 €	-4,05 €
29.12.2021 08:46	03.01.2022 14:30	Caterer K12	Maxi 2 Mustermann (Gruppe 2)	Stornogutschrift: Maxi 2 Mustermann (Domschlösschen): Essensbestellung: Sandwichbrot mit Butter und Nuss-Nougatcreme, Stück Obst (Bestellnummer: 115772248) - i.A. von Claudia Franz wvw	1,25 €	-4,91 €
29.12.2021 08:39	03.01.2022 11:30	Caterer K12	Maxi 2 Mustermann (Gruppe 2)	Maxi 2 Mustermann (Domschlösschen): Essensbestellung: Kräuterquark mit Salzkartoffeln, Stück Gemüse (Bestellnummer: 115772248) - i.A. von Claudia Franz	-4,05 €	-6,16 €
29.12.2021 08:39	03.01.2022 07:00	Caterer K12	Maxi 2 Mustermann (Gruppe 2)	Maxi 2 Mustermann (Domschlösschen): Essensbestellung: Frühstück nach Angebot (Bestellnummer: 115772247) - i.A. von Claudia Franz	-0,86 €	-2,11 €
29.12.2021 08:39	03.01.2022 14:30	Caterer K12	Maxi 2 Mustermann (Gruppe 2)	Maxi 2 Mustermann (Domschlösschen): Essensbestellung: Sandwichbrot mit Butter und Nuss-Nougatcreme, Stück Obst (Bestellnummer: 115772248) - i.A. von Claudia Franz	-1,25 €	-1,25 €

Hinweis:

Das i-Net- Bestellsystem versendet zwei automatische Guthaben-Erinnerungen an Sie.

- 1: Erinnerung: - ab einem Guthaben von unter 25,00 €
- 2: Erinnerung: - ab einem Guthaben von unter 15,00 €

Liebe/r "i-NET"-Nutzer/in,

Ihr i-NET-Nutzerkonto weist derzeit noch ein Guthaben von **Kontostand** € auf.

Bitte denken Sie daran, rechtzeitig wieder Geld auf nachstehendes Konto für die Kindergartenverpflegung einzuzahlen:

Inhaber: **Konto: Träger Kontoinhaber**
IBAN: **Konto: Träger IBAN**
Bank: **Konto: Träger (Name der Bank)**
VWZ: **Debitorennummer, Name/Klasse des Kindes/der Kinder**

Zudem können Sie unter dem Profil selbst einen Betrag eingeben, ab welchen Sie erinnert werden möchten.

Kontostands-Benachrichtigung

Ich möchte eine E-Mail-Benachrichtigung erhalten sobald mein Kontostand folgenden Betrag unterschreitet:

€

Wochenansicht:

Unter der Registerkarte Wochenansicht bzw. Tagesansicht (links auf dem Bildschirm) sind die aktuellen Speisepläne mit den einzelnen Gerichten, Nährwertangaben und Kosten sichtbar. Das vom Abo-System bestellte Gericht ist grün hinterlegt.

Frühstück	
Montag	Dienstag
Frühstück nach Angebot 0,95 €	Frühstück nach Angebot 0,95 €
Mittag normal	
Montag	Dienstag
Asiatische Gemüse 3,05 €	Fischragout 3,05 €
Nudeln mit 3,05 €	Gemüseragout 3,05 €

Tagesstornierung bei kurzfristiger Erkrankung

Das Abo-System im I-NET-Menue bestellt täglich für Ihr Kind automatisch um 10:00 Uhr die Verpflegung für den Folgetag.

Die bestellte Verpflegung ist dann grün hinterlegt.

Bei kurzfristiger Erkrankung Ihres Kindes haben Sie die Möglichkeit, dass Essen für den aktuellen Tag bis 07:30 Uhr kostenfrei zu stornieren.

Klicken Sie hierzu das grün hinterlegte Gericht des aktuellen Tages an. Eine neue Maske öffnet sich:

The screenshot displays three parts of the I-NET menu system. On the left, a card for 'Donnerstag 19.05.2022' shows the selected meal 'Hähnchenschnitzel Cordon Bleu mit Soße, Salzkartoffeln und Erbsengemüse' for 3,05 €. The middle panel shows the cancellation window for this meal, with a red arrow pointing to the 'Stornieren' button. The right panel shows the order confirmation screen for 'Meine Bestellungen für Do, 19.05.2022', with red arrows pointing to the 'Stornieren' buttons for each meal: 'Frühstück nach Angebot', 'Mittag normal', and 'Vesper Roggenbrot mit Kräuterfrischkäse, Stück Gemüse'.

Die jeweiligen Stornozeiten des Gerichts sehen Sie im Bestellfenster.

Um eine Mahlzeit abzubestellen, klicken Sie auf den roten Stornierungsbutton.

Sind mehrere Mahlzeiten für ihr Kind bestellt worden z.B. (Mittag und Vesper), müssen Sie jede Mahlzeit auch einzeln stornieren.

Das vormals bestellte Gericht ist nun abbestellt und im Menüplan nicht mehr grün hinterlegt.

The screenshot shows a card for 'Donnerstag 19.05.2022' with the selected meal 'Hähnchenschnitzel Cordon Bleu mit Soße, Salzkartoffeln und Erbsengemüse' for 3,05 €.

Geplante Abbestellung der Verpflegung ihres Kindes für mehrere Tage/Wochen:

Kann ihr Kind nicht am Essen (wegen längerer Krankheit, Kur, Mittagskind o.ä.) teilnehmen, tragen Sie bitte im System den Zeitraum der Abwesenheit **selbstständig** ein.

Bei der Nutzung eines Webbrowsers rufen Sie bitte folgende Internetseite auf:

Jugendsozialwerk Kindergarten: <https://kiga-jsw.inetmenue.de>

Unter der Registerkarte „Abwesenheit“ (links auf dem Bildschirm) können Sie die Abwesenheiten eintragen, klicken Sie bitte auf „Neu“.



Abmeldung aller Mahlzeiten (ganztags)

Wählen Sie nun den Zeitraum von und bis aus:

Bitte verändern Sie **nichts** an den gesetzten Häkchen, wenn Sie die Mahlzeiten für den gesamten Tag abbestellen möchten.



Im Anschluss **speichern** Sie bitte den Zeitraum ab. Nun wird für ihr Kind in dem ausgewählten Zeitraum kein Essen bestellt.

Abmeldung einzelner Mahlzeiten (Frühstück und/oder Vesper):

Möchten Sie **nur** eine Mahlzeit abbestellen, dann klicken Sie die entsprechende Mahlzeit an. (Bitte wieder „Neu“ anklicken und den Zeitraum auswählen.)

Abwesenheit

Speichern:

Benutzer	Maxi 1 Mustermann
Von	<input type="text" value="18.05.2022"/>
Bis	<input type="text" value="20.05.2022"/>
Grund	<input type="text" value="Bitte haken Sie an, zu welcher Mahlzeit/Menüzeit Sie Ihr Kind abmelden."/>

Abo Bestellungen:

Für angehakte Menüzeiten soll nicht automatisch bestellt werden:

Frühstück	<input type="checkbox"/>
Mittag normal	<input type="checkbox"/>
Mittag vegetarisch	<input type="checkbox"/>
Sonderessen	<input type="checkbox"/>
Vesper	<input checked="" type="checkbox"/>
Vesper Sonderessen	<input checked="" type="checkbox"/>

Abbestellung z.B. nur Vesper:
Häkchen müssen oben und unten
identisch sein.

Vorhandene Bestellungen:

Für angehakte Menüzeiten storniere ich bereits vorhandene Bestellungen:


Frühstück	<input type="checkbox"/>
Mittag normal	<input type="checkbox"/>
Mittag vegetarisch	<input type="checkbox"/>
Sonderessen	<input type="checkbox"/>
Vesper	<input checked="" type="checkbox"/>
Vesper Sonderessen	<input checked="" type="checkbox"/>

Speichern

Die Abwesenheiten werden Ihnen direkt nach dem Speichern angezeigt.

Möchten Sie eine Abwesenheit wieder löschen, gehen Sie zum Bearbeiten auf den Stift neben dem Datum und klicken Sie in der Maske die sich öffnet auf „Löschen“.

Abwesenheit

Abwesend von - bis	Grund
Mo, 08.05.2023 - Di, 04.07.2023	 Bitte haken Sie an, zu welcher Mahlzeit/Menüzeit Sie Ihr Kind abmelden.

Abwesenheit

Speichern:

Benutzer: Maxi 1 Mustermann
Von: 18.05.2022
Bis: 20.05.2022
Grund: Bitte haken Sie an, zu welcher Mahlzeit/Menüzeit Sie Ihr Kind abmelden.

Abo Bestellungen:

Für angehakte Menüzeiten soll nicht automatisch bestellt werden:


Frühstück
Mittag normal
Mittag vegetarisch
Sonderessen
Vesper
Vesper Sonderessen

Vorhandene Bestellungen:

Für angehakte Menüzeiten storniere ich bereits vorhandene Bestellungen:

Frühstück
Mittag normal
Mittag vegetarisch
Sonderessen
Vesper
Vesper Sonderessen


Speichern Löschen



Nun ist die gelöschte Abwesenheit in der Übersicht durchgestrichen.

Abwesenheit

Abwesend von - bis	Grund
Mo, 08.05.2023 — Di, 04.07.2023	Bitte haken Sie an, zu welcher Mahlzeit/Menüzeit Sie Ihr Kind abmelden.



Um die Abwesenheit direkt in der App einzutragen, gehen Sie bitte wie folgt vor:

- unten rechts Button „...mehr“ anklicken
- es öffnet sich eine neue Seite mit „weitere Inhalte“
- dort den Button „Abwesenheit“ anklicken

Übersicht der Bestellungen

Durch einen Klick auf „Meine Bestellungen“ gelangen Sie in Ihre persönliche Bestellübersicht. In der Bestellübersicht werden Ihnen alle getätigten Bestellungen und Stornierungen angezeigt. Auch hier können Sie Bestellungen stornieren, wenn Sie auf das rote Feld mit dem Mülleimer klicken.

Bildung und Teilhabe

An dieser Stelle erlauben wir uns, Sie darauf hinzuweisen, dass Eltern mit geringem Einkommen je nach Höhe des Einkommens die Möglichkeit haben, zur **Mittagsversorgung** der Kinder Leistungen für Bildung und Teilhabe bei Ihrem zuständigen Jobcenter oder Ihrer Stadt/Gemeinde/Landkreis zu beantragen. Stellen Sie den entsprechenden Antrag möglichst vor Beginn der Betreuung bzw. bereits im letzten Monat einer vorangegangenen Bewilligung, um eine lückenlose Erstattung der Kosten durch das Jobcenter oder Ihrer Stadt/Gemeinde/Landkreis zu ermöglichen

Bitte sprechen Sie Ihre Kita-Leitung an. Sie kann Ihnen weitere Auskünfte erteilen. Beachten Sie bitte, dass im Rahmen der Bewilligung von Leistungen nach Bildung und Teilhabe lediglich die **Kosten des Mittagessens** erstattet werden können. Die Kosten für Frühstück* nach Angebot in der jeweiligen Kita und Vesper sind in jedem Fall von Ihnen selbst zu tragen.

Bitte geben Sie den Bewilligungsbescheid über die Übernahme der tatsächlichen Kosten der Mittagsversorgung umgehend in Ihrer Kindertages-Einrichtung ab.

Mit der Übernahme der tatsächlichen Kosten der Mittagsversorgung wird Ihnen diese als Nachlass für das Mittagsgeschicht tagesgenau auf dem Guthabenkonto gutgeschrieben.

Dies können Sie auch jederzeit unter ihrem Buchungskonto nachvollziehen.











Buchungstag	Wertstellung	Buchungstyp	Benutzer	Kommentar	Betrag	Saldo
17.05.2022 11:25	23.05.2022 00:00	BuT Jobcenter NDH	Maxi 2 Mustermann (Gruppe 2)	Nachlass: Maxi 2 Mustermann (Gruppe 2)	3,05 €	-7,50 €
17.05.2022 11:25	16.05.2022 00:00	BuT Jobcenter NDH	Maxi 2 Mustermann (Gruppe 2)	Nachlass: Maxi 2 Mustermann (Gruppe 2)	3,05 €	-10,55 €
17.05.2022 11:25	17.05.2022 00:00	BuT Jobcenter NDH	Maxi 2 Mustermann (Gruppe 2)	Nachlass: Maxi 2 Mustermann (Gruppe 2)	3,05 €	-13,60 €
17.05.2022 11:25	18.05.2022 00:00	BuT Jobcenter NDH	Maxi 2 Mustermann (Gruppe 2)	Nachlass: Maxi 2 Mustermann (Gruppe 2)	3,05 €	-16,65 €
17.05.2022 11:25	19.05.2022 00:00	BuT Jobcenter NDH	Maxi 2 Mustermann (Gruppe 2)	Nachlass: Maxi 2 Mustermann (Gruppe 2)	3,05 €	-19,70 €
17.05.2022 11:19	23.05.2022 14:30	Caterer K12	Maxi 2 Mustermann (Gruppe 2)	Maxi 2 Mustermann (Gruppe 2): Essensbestellung: Sandwichbrot mit Butter und Salami, Stück Obst (Bestellnummer: 119814178) - i.A. von Sabrina Räder	-0,60 €	-22,75 €
17.05.2022 11:18	23.05.2022 11:30	Caterer K12	Maxi 2 Mustermann (Gruppe 2)	Maxi 2 Mustermann (Gruppe 2): Essensbestellung: Milchreis mit Apfelmus, Zucker und Zimt, Stück Gemüse (Bestellnummer: 119814175) - i.A. von Sabrina Räder	-3,05 €	-22,15 €

Bitte beachten Sie, dass die Kosten für Frühstück* nach Angebot in der jeweiligen Kita und Vesper bei Teilnahme an der Mahlzeit vom Guthaben Ihres Kindes abgezogen werden. Den Bewilligungszeitraum sehen Sie unter dem Profil Ihres Kindes.

Nachlass				
Nachlassgruppe	Bescheid-Nr.	Eintritt	Austritt	
BuT Landratsamt NDH	Test	01.11.2021	01.11.2021	

Allergien und Unverträglichkeiten

Besteht bei Ihrem Kind eine Allergie und/oder Unverträglichkeit, geben Sie diese bitte umgehend durch ein Attest an, damit die Allergie/Unverträglichkeit von uns Ihrem Kind zugeordnet werden kann. Sobald Sie diese in Ihrer Kindertages-Einrichtung abgegeben haben, können wir die Hinweise des Arztes umsetzen. Das i-NET-Bestellsystem zeichnet die Allergene entsprechend farblich aus.

Abo Montag 30.05.2022	Abo Dienstag 31.05.2022	Abo Mittwoch 01.06.2022	Abo Donnerstag 02.06.2022	Abo Freitag 03.06.2022
 Eieromelett mit Spinat und Salzkartoffeln, Obst 3,05 € a.a.1,c,g,5	 Buttfilet in Petersilienpanade mit Dillsaße und Gemüseris, Obst 3,05 € a.a.1,d,g,j,5	 Milchnudeln mit Pfirsichkompott, Stück Gemüse 3,05 € a.a.1,g,5	 Putengeschnetzeltes mit Kartoffeln, Gurken-Tomatensalat 3,05 € g	 veg. gelbe Erbsensuppe, Roggenbrot, rote Grütze mit Vanillesaße 3,05 € a.a.1,a,2,g,5
 Eieromelett mit Spinat und Salzkartoffeln, Obst 3,05 € a.a.1,c,g,5	 Fischfrikadelle mit Dillsaße und Gemüseris, Obst 3,05 € a.a.1,c,d,g,j,5	 Milchnudeln mit Pfirsichkompott, Stück Gemüse 3,05 € a.a.1,g,5	 Putengeschnetzeltes mit Kartoffeln, Gurken-Tomatensalat 3,05 € g	 veg. grüne Markerbsensuppe, Roggenbrot, rote Grütze mit Vanillesaße 3,05 € a.a.1,a,2,g,i,5

Eingetragene Allergien, welche wir für Ihr Kind hinterlegt haben, finden Sie wenn Sie auf den Benutzernamen klicken und ganz nach unten scrollen.

  **Maxi 2 Mustermann (Gruppe 2)** € 0,00  Abmelden

Allergien

Folgende Allergien sind bei Ihnen hinterlegt:

- a.6** Kamut
- f** Soja
- h.3** Wallnuss
- h.4** Cashew

Bitte beachten Sie:
Diese Ansicht dient nur zu Informationszwecken. Sie können die Allergien nicht selbst ändern. Bei Änderungswünschen wenden Sie sich bitte an die jeweilige Einrichtung.

Sie haben weitere Fragen oder benötigen Hilfe? Bitte wenden Sie sich an Ihre Einrichtungsleitung oder schreiben Sie uns: inet@k12service.de.